

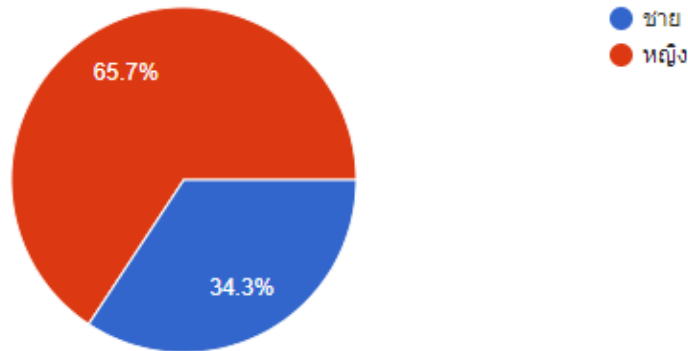
รายงานผลการสำรวจความพึงพอใจของประชาชน ประจำปี 2562

รายงานผลการสำรวจความพึงพอใจของประชาชน ประจำปี 2562 นี้ ได้นำมาจากเว็บไซต์หลักขององค์การบริหารส่วนตำบลตะบิ้งที่ประชาชนได้มาแสดงความคิดเห็นไว้ ซึ่งสามารถประมวลผลผ่านโปรแกรม ดังนี้

ส่วนที่ 1 : ข้อมูลทั่วไปผู้ขอรับบริการ

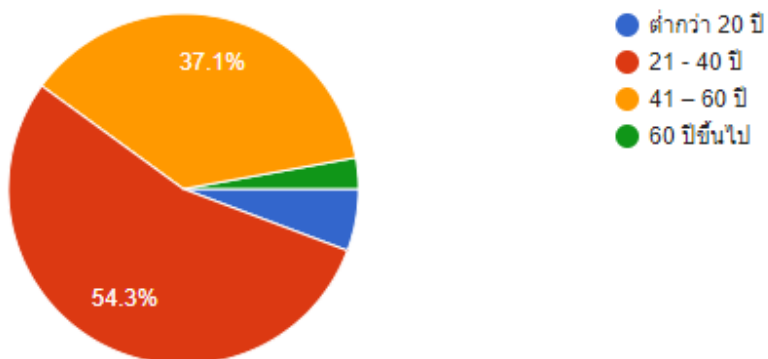
เพศ

คำตอบ 35 ข้อ



อายุ

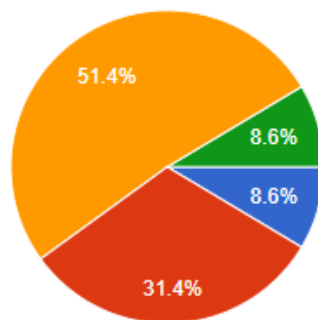
คำตอบ 35 ข้อ



ส่วนที่ 1 : ข้อมูลทั่วไปผู้ขอรับบริการ

ระดับการศึกษาสูงสุด

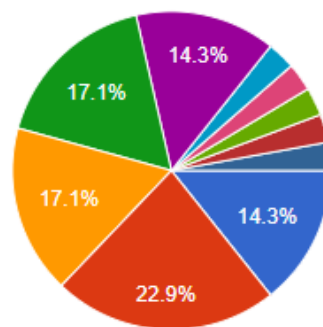
คำตอบ 35 ข้อ



- ประถมศึกษา
- มัธยมศึกษาตอนต้น/ตอนปลาย/เทียบเท่า
- ปริญญาตรี
- สูงกว่าปริญญาตรี

อาชีพของผู้มารับบริการ

คำตอบ 35 ข้อ



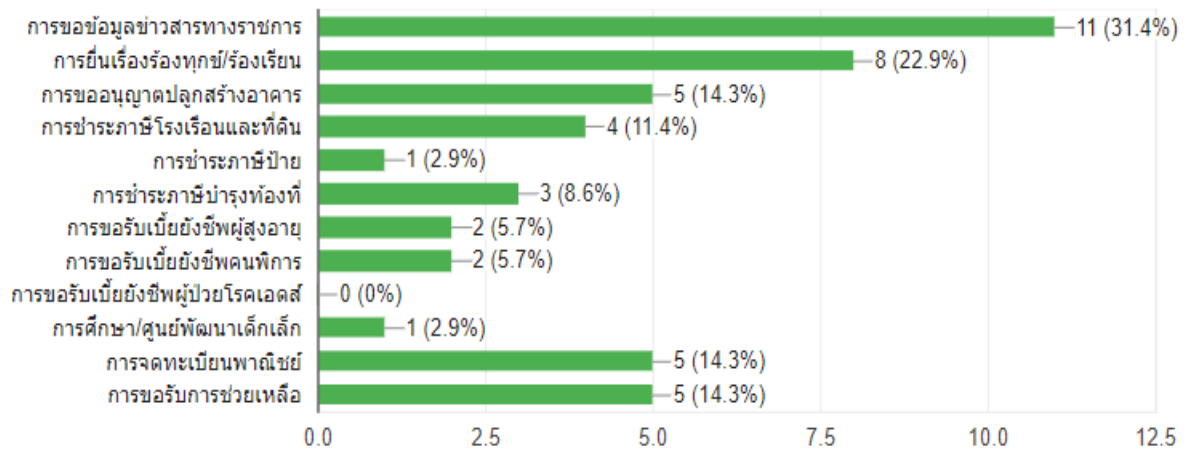
- เกษตรกร
- ข้าราชการ/รัฐวิสาหกิจ
- ประชาชนทั่วไป
- ผู้ประกอบการภาคเอกชน
- นักเรียน/นักศึกษา
- รับจ้าง
- ว่างงาน
- รับจ้าง

▲ 1/2 ▼

ส่วนที่ 2 : เรื่องที่ขอรับบริการ

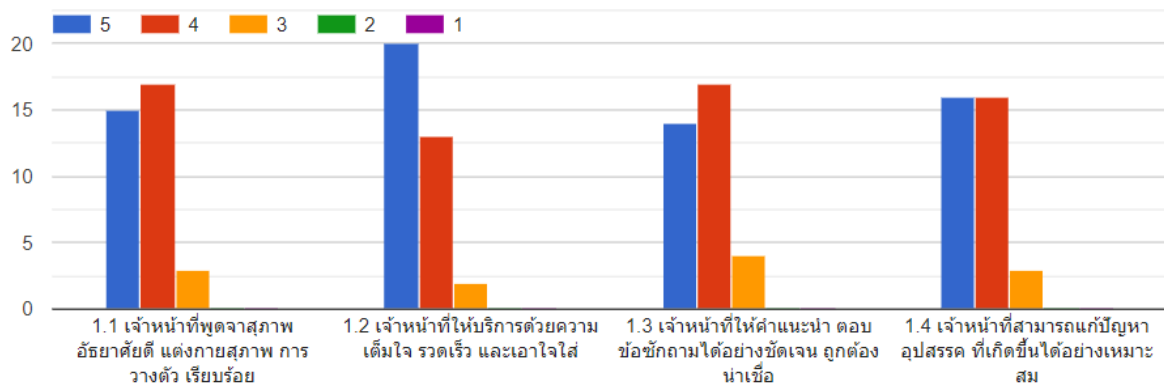
เรื่องที่ขอรับบริการ (สามารถเลือกได้มากกว่า 1 ข้อ)

คำตอบ 35 ข้อ

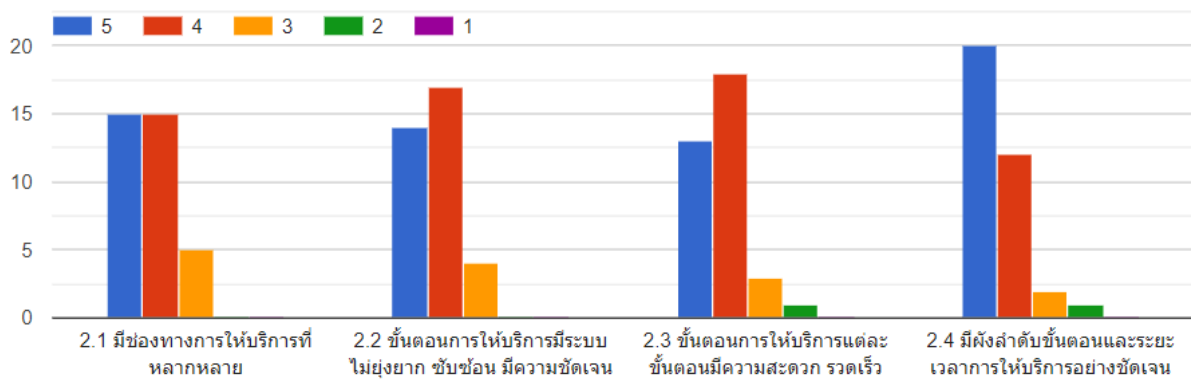


ส่วนที่ 3 : แบบสอบถามความพึงพอใจที่มีต่อการให้บริการ

1.ด้านเจ้าหน้าที่ผู้ให้บริการ

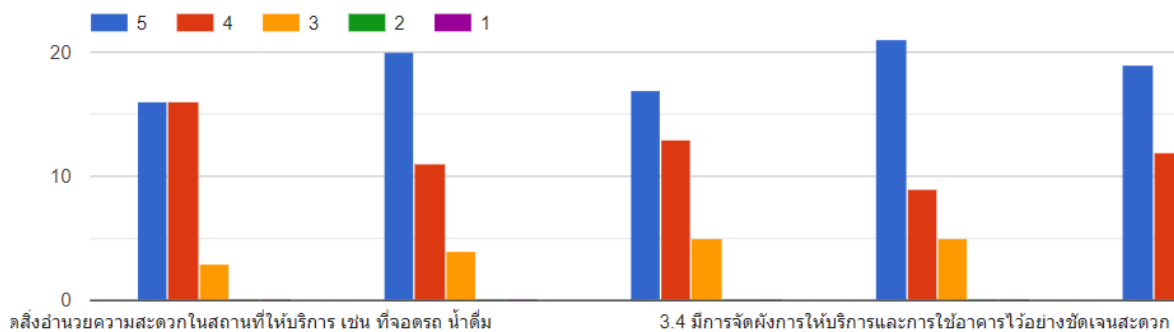


2. ด้านกระบวนการขั้นตอนการให้บริการ

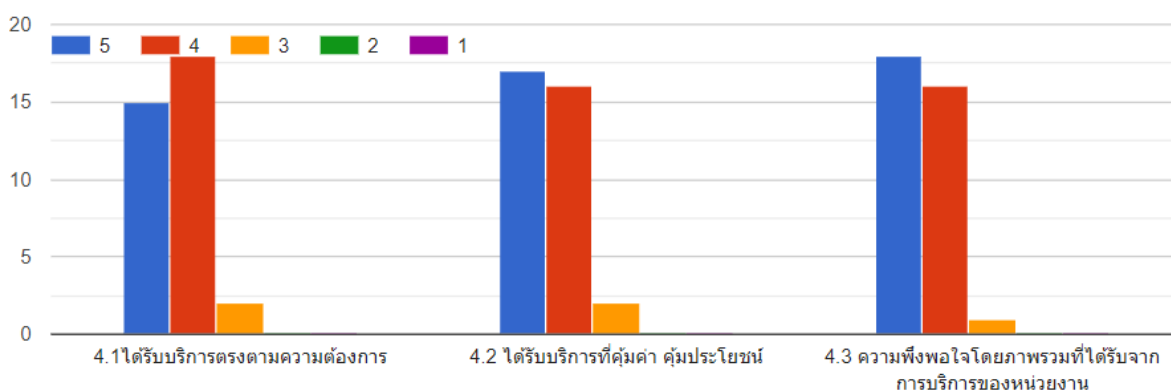


ส่วนที่ 3 : แบบสอบถามความพึงพอใจที่มีต่อการให้บริการ

3.ด้านสิ่งอำนวยความสะดวก



4. ความพึงพอใจต่อผลของการให้บริการ



ส่วนที่ 4 : ข้อเสนอแนะ

ข้อเสนอแนะ

คำตอบ 0 ข้อ

ยังไม่มีคำตอบสำหรับคำถามนี้